

# Aberdeen Standard Global Small Cap Fund-A (ABGS-A)

กองทุนเปิด อเบอร์ดีน สแตนดาร์ด โกลบอล สمولแคป ฟันด์ ซีเน็คส์สมมูลค่า

IPO 29 มีนาคม - 2 เมษายน 2564

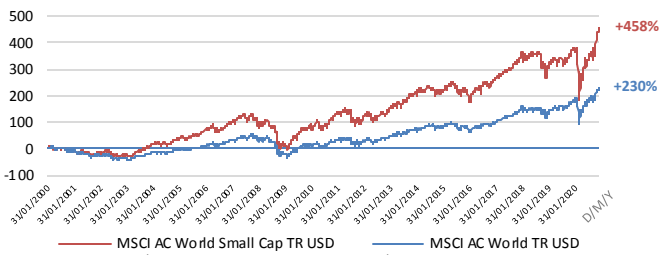


## รายละเอียดกองทุน

Aberdeen Standard Global Small Cap Fund-A (ABGS-A)

Standard Life Investments Global SICAV II - Global Smaller Companies Fund (กองทุนหลัก)

## หุ้น Small Cap มีผลการดำเนินงานที่ดีกว่าในระยะยาว



ผลการดำเนินงานในอดีตผลการเปรียบเทียบผลการดำเนินงานที่เกี่ยวข้องกับผลิตภัณฑ์ในตลาดทุน มิได้เป็นสิ่งยืนยันถึงผลการดำเนินงานในอนาคต

## Why Aberdeen Standard Global Small Cap Fund-A (ABGS-A)

### ผลตอบแทนย้อนหลังระยะยาวที่โดดเด่น

- กองทุนหลัก (Standard Life Investments Global SICAV II - Global Smaller Companies Fund) สร้างผลตอบแทนย้อนหลังของกองทุนหลัก 3 ปี ชนะเกณฑ์มาตรฐาน (MSCI ACWI Small Cap Gross Total Return USD) +8.28% ต่อปี<sup>1</sup>

### ความผันผวนต่ำกว่า

- ค่า Beta ต่ำกว่าดัชนี MSCI ACWI Small Cap Gross Total Return USD ด้วยกลยุทธ์การกระจายในหุ้น small cap ทั่วโลก ที่ได้รับผลกระทบจากการเปลี่ยนแปลงของเศรษฐกิจน้อยกว่าหุ้น large cap (MSCI AC World)<sup>2</sup>

### จังหวะการลงทุนที่เหมาะสม

- ขณะที่ราคาของหุ้น large cap ได้มีการปรับตัวขึ้นมาสูงแล้ว หุ้น Small Cap ยังคงมีแนวโน้มที่สามารถปรับตัวสูงขึ้นได้ในระยะยาวด้วยระดับราคาที่เหมาะสม<sup>3</sup>

### การคัดสรรหุ้นคุณภาพ โอกาสเติบโตสูง

- ใช้นวัตกรรม Quants (The Matrix Model) ช่วยระบุหุ้นที่มีประสิทธิภาพ พร้อมกับการศึกษาเชิงลึกด้านคุณภาพ การเติบโต ไมเมเนจ์ม และการประเมินมูลค่า

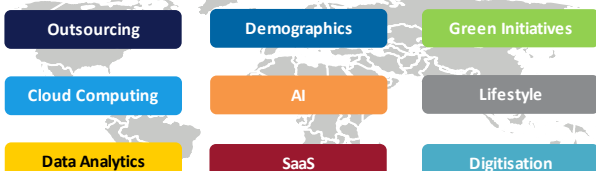
<sup>1</sup> กองทุนหลัก: Standard Life Investments Global SICAV II - Global Smaller Companies Fund  
ที่มา: Aberdeen Standard Investments, ข้อมูล ณ ม.ค. 2564  
<sup>2</sup> ที่มา Aberdeen Standard Investments, base currency, ข้อมูล ณ 31 ธ.ค. 2563  
<sup>3</sup> ที่มา: Bloomberg (data is long term price/earnings ratio), Lipper IM, ข้อมูล 28 พ.ย. 2551 - 31 ธ.ค. 2563

## การสร้างพอร์ตการลงทุน

คัดกรองหุ้นที่ดีที่สุด 50 ตัว จากหุ้น 6,000 ตัวใน universe (MSCI AC World Small Cap)

- ระบุหุ้นที่มีประสิทธิภาพโดยใช้นวัตกรรม Quants ในการคัดกรองหุ้นที่โดดเด่น พร้อมกับศึกษาเชิงลึกด้านคุณภาพ การเติบโต ไมเมเนจ์ม และการประเมินมูลค่า
- หลีกเลี่ยงลงทุนในบริษัทที่มีหนี้สูง ไม่สามารถทำกำไรได้ มีความผันผวนตามวัฏจักรเศรษฐกิจสูง หรือมีความเสี่ยงจากการเก็งกำไร
- ใช้ทีมผู้เชี่ยวชาญด้านตราสารทุนระดับภูมิภาคและด้าน ESG ประเมินคุณภาพทางการเงินและการดำเนินงานขององค์กร

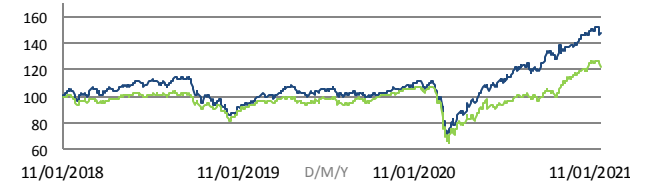
## Theme การลงทุน



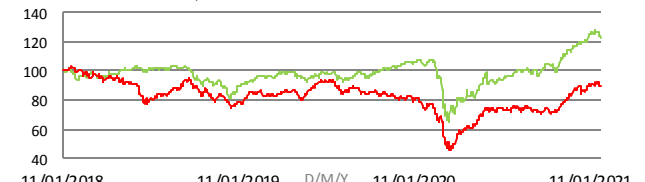
## ผลการดำเนินงานที่ผ่านมามาของกองทุนหลัก

|  | YTD  | 1 เดือน | 6 เดือน | 1 ปี (p.a.) | 3 ปี (p.a.) | Since inception (p.a.) |
|--|------|---------|---------|-------------|-------------|------------------------|
| ผลการดำเนินงาน (%)                             | 0.67 | 0.67    | 26.23   | 38.19       | 11.55       | 13.58                  |
| MSCI ACWI Small Cap Gross Total Return USD (%) | 1.85 | 1.85    | 30.35   | 22.53       | 7.25        | 7.22                   |

ที่มา: Aberdeen Standard Investments ข้อมูล ณ เดือนกุมภาพันธ์ 2564  
ผลการดำเนินงานในอดีตผลการเปรียบเทียบผลการดำเนินงานที่เกี่ยวข้องกับผลิตภัณฑ์ในตลาดทุน มิได้เป็นสิ่งยืนยันถึงผลการดำเนินงานในอนาคต



Standard Life Investments Global SICAV II - Global Smaller Companies Fund



MSCI AC World Small Cap Index NR

ที่มา: Morningstar ข้อมูล ณ วันที่ 11 มกราคม 2564  
ผลการดำเนินงานในอดีตผลการเปรียบเทียบผลการดำเนินงานที่เกี่ยวข้องกับผลิตภัณฑ์ในตลาดทุน มิได้เป็นสิ่งยืนยันถึงผลการดำเนินงานในอนาคต

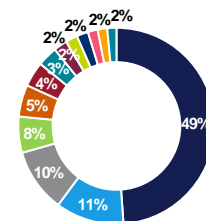
## พอร์ตการลงทุนของกองทุนหลัก (Top 10)

| ชื่อบริษัท               | ประเทศ | ประเภทธุรกิจ       | %    | รายละเอียด  |
|--------------------------|--------|--------------------|------|---|
| Kornit Digital           | ISR    | อุตสาหกรรม         | 4.03 | โรงงานผลิตเครื่องพิมพ์ดิจิทัล                       |
| Generac                  | USA    | อุตสาหกรรม         | 3.71 | โรงงานผลิตระบบสำรองไฟฟ้า                            |
| Insulet                  | USA    | การดูแลสุขภาพ      | 3.60 | เทคโนโลยีอินซูลินปั๊ม                               |
| Chegg                    | USA    | สินค้าอุปโภคบริโภค | 3.60 | แพลตฟอร์มเพื่อการศึกษาแบบออนไลน์                    |
| Pool                     | USA    | สินค้าอุปโภคบริโภค | 3.26 | ผู้จัดจำหน่ายอุปกรณ์สำหรับสระว่ายน้ำน้ำ             |
| Axon Enterprise          | USA    | อุตสาหกรรม         | 3.21 | ผลิตภัณฑ์ และเทคโนโลยีเพื่อการบังคับใช้กฎหมาย       |
| Nihon M&A                | JPN    | การเงิน            | 3.18 | ที่ปรึกษาและผู้ให้บริการด้านการรวบรวมกิจการ         |
| Amedisys                 | USA    | การดูแลสุขภาพ      | 3.17 | การบริหารด้านสุขภาพ และการรักษาพยาบาลที่บ้าน        |
| Siteone Landscape Supply | USA    | อุตสาหกรรม         | 3.12 | ผู้จัดจำหน่ายอุปกรณ์สำหรับการจัดภูมิทัศน์           |
| Paylocity                | USA    | เทคโนโลยีสารสนเทศ  | 2.98 | ผู้ให้บริการ SaaS ทรัพยากรบุคคลและระบบจ่ายเงินเดือน |

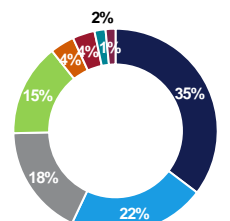


Source: Aberdeen Standard Investments, Bloomberg, 31 December 2020.  
For illustrative purposes only. No assumptions regarding future performance should be made.

### สัดส่วนการลงทุนรายประเทศ



### สัดส่วนการลงทุนรายอุตสาหกรรม



- United States
- United Kingdom
- Italy
- Germany
- Poland
- Spain
- South Korea
- Japan
- Taiwan
- Australia
- France
- Finland
- Netherlands
- Industrials
- Information Technology
- Consumer Discretionary
- Health Care
- Consumer Staples
- Financials
- Communication Services
- Materials

Source: Aberdeen Standard Investments, excluding cash, 31 December 2020

**Aberdeen Standard Global Small Cap Fund-A (ABGS-A)**

| Topic                    | Details  |   |  |
|--------------------------|--|---|--|
| <b>Investment policy</b> | The fund will mainly invest in units of foreign fund, Standard Life Investments Global SICAV II - Global Smaller Companies Fund (master fund), with net exposure at least 80%, in average of its NAV in any accounting period. The master fund intention to provide long term growth by investing primarily through global smaller company equities and equity related securities of corporations registered on recognized stock exchanges with the aims to outperform MSCI AC World Small Cap Index (USD) benchmark before charges. |   |  |
| <b>Benchmark</b>         | MSCI ACWI Small Cap Gross Total Return USD   |   |  |
| <b>Type of Fund</b>      | Open-ended Feeder Fund –Equity   |   |  |
| <b>Fund's Risk Level</b> | 6 (high risk)  | <b>Main Risks</b>   | Market Risk, Liquidity Risk, Regulatory Risk, Leverage Risk, Business Risk, Country Risk, Counterparty Risk, Exchange Rate Risk, Repatriation Risk |
| <b>FX Hedging</b>        | Currency is hedged upon the Fund Manager's discretion.   |   |  |
| <b>Suitable for</b>      | <ul style="list-style-type: none"> <li>- Investors are able to accept the volatility of stock prices invested by the mutual fund. The price can be higher or lower than the value invested and resulting in loss.</li> <li>- Investors are able to invest in medium to long-term, and expect better long-term returns than investing in general debt instruments.</li> </ul>   |   |  |
| <b>Not suitable for</b>  | Investors focus on getting a certain return on investment or keeping the principal protected.  |   |  |
| <b>Fee details</b>       | <b>Fee to Unitholders</b> (% of the unit price)<br>Front-end Fee ≤ 3.00% (currently charge 1.50%)<br>Redemption Fee ≤ 2.00% (currently exempt)<br>Switching in+ and out fee None (+ must pay for front-end fee)<br>Transfer fee Baht 300 per 1,000 units   | <b>Fund's fees and expenses</b> (% of NAV per annum/Include VAT)<br>Management fee ≤ 1.8725% (currently charge 1.8725%)<br>Trustee fee ≤ 0.0535% (currently charge 0.0535%)<br>Registrar fee ≤ 0.1177% (currently charge 0.1177%)<br>Other expenses ≤ 0.6313%<br>Total Fee ≤ 2.675% |  |

**Disclaimer**

This document should not be considered as an offer, investment recommendation, or solicitation, to deal in any investments or funds mentioned herein and does not constitute investment research. Aberdeen Standard Investments does not warrant the accuracy, adequacy or completeness of the information and materials contained in this document and expressly disclaims liability for errors or omissions in such information and materials.

Any research or analysis used in the preparation of this document has been procured by Aberdeen Standard Asset Management (Thailand) Limited ("ASI Thailand") for its own use and may have been acted on for its own purpose. The results thus obtained are made available only coincidentally and the information is not guaranteed as to its accuracy. Some of the information in this document may contain projections or other forward looking statements regarding future events or future financial performance of countries, markets or companies. These statements are only predictions and actual events or results may differ materially.

All information, opinions and estimates in this document are those of ASI Thailand, and constitute our best judgement as of the date indicated and may be superseded by subsequent market events or other reasons. ASI Thailand reserves the right to make changes and corrections to any information in this document at any time, without notice. The reader must make their own assessment of the relevance, accuracy and adequacy of the information contained in this document and make such independent investigations, as they may consider necessary or appropriate for the purpose of such assessment. This material serves to provide general information and is not meant to be investment, legal or tax advice for any particular investor. No warranty whatsoever is given and no liability whatsoever is accepted for any loss arising whether directly or indirectly as a result of the reader, any person or group of persons acting on any information, opinion or estimate contained in this document.

This material is not to be reproduced in whole or in part without the prior written consent of ASI Thailand.

Any data contained herein which is attributed to a third party ("Third Party Data") is the property of (a) third party supplier(s) (the "Owner") and is licensed for use by Standard Life Aberdeen\*\*. Third Party Data may not be copied or distributed. Third Party Data is provided "as is" and is not warranted to be accurate, complete or timely. To the extent permitted by applicable law, none of the Owner, Standard Life Aberdeen\*\* or any other third party (including any third party involved in providing and/or compiling Third Party Data) shall have any liability for Third Party Data or for any use made of Third Party Data. Past performance is no guarantee of future results. Neither the Owner nor any other third party sponsors, endorses or promotes the fund or product to which Third Party Data relates.

\*\*Standard Life Aberdeen means the relevant member of Standard Life Aberdeen group, being Standard Life Aberdeen plc together with its subsidiaries, subsidiary undertakings and associated companies (whether direct or indirect) from time to time.

Bloomberg data are for illustrative purposes only. No assumptions regarding future performance should be made.

© 2021 Morningstar. All Rights Reserved. The information contained herein: (1) is proprietary to Morningstar and/or its content providers; (2) may not be copied or distributed; and (3) is not warranted to be accurate, complete or timely. Neither Morningstar nor its content providers are responsible for any damages or losses arising from any use of this information. Past performance is no guarantee of future results. For more detailed information about Morningstar's Analyst Rating, including its methodology, please go to: <http://corporate.morningstar.com/us/documents/MethodologyDocuments/AnalystRatingforFundsMethodology.pdf> The Morningstar Analyst Rating for Funds is a forward-looking analysis of a fund. Morningstar has identified five key areas crucial to predicting the future success of a fund: People, Parent, Process, Performance, and Price. The pillars are used in determining the Morningstar Analyst Rating for a fund. Morningstar Analyst Ratings are assigned on a five-tier scale running from Gold to Negative. The top three ratings, Gold, Silver, and Bronze, all indicate that our analysts think highly of a fund; the difference between them corresponds to differences in the level of analyst conviction in a fund's ability to outperform its benchmark and peers through time, within the context of the level of risk taken over the long term. Neutral represents funds in which our analysts don't have a strong positive or negative conviction over the long term and Negative represents funds that possess at least one flaw that our analysts believe is likely to significantly hamper future performance over the long term. Long term is defined as a full market cycle or at least five years. Past performance of a security may or may not be sustained in future and is no indication of future performance. For detailed information about the Morningstar Analyst Rating for Funds, please visit <http://global.morningstar.com/managerdisclosures>

The MSCI information may only be used for your internal use, may not be reproduced or disseminated in any form and may not be used as a basis for or a component of any financial instruments or products or indices. None of the MSCI information is intended to constitute investment advice or a recommendation to make (or refrain from making) any kind of investment decision and may not be relied on as such. Historical data and analysis, should not be taken as an indication or guarantee of any future performance analysis forecast or prediction. The MSCI information is provided on an "as is" basis and the user of this information assumes the entire risk of any use made of this information. MSCI, each of its affiliates and each other person involved in or related to compiling, computing or creating any MSCI information (collectively, the "MSCI" Parties) expressly disclaims all warranties (including without limitation, any warranties of originality, accuracy, completeness, timeliness, non-infringement, merchantability and fitness for a particular purpose) with respect to this information. Without limiting any of the foregoing, in no event shall any MSCI Party have any liability for any direct, indirect, special, incidental, punitive, consequential (including, without limitation, lost profits) or any other damages ([www.msci.com](http://www.msci.com)).

**Aberdeen Standard Asset Management (Thailand) Limited**

**Please study product's features, conditions and relevant risks before making investment decision. Past performance/ performance comparison relating to a capital market product is not a guarantee of future results. Investment in a foreign investment fund (FIF) is subject to currency risk and may get a return lower than the amount initially invested. Currency is hedged upon the Fund Manager's discretion.**